

## Effect of deficit irrigation on visual quality, physiological responses, and water use efficiency of *Ranunculus asiaticus* L.

Nahid Balasemi<sup>1</sup>, Zeynab Roein<sup>\*2</sup>, Atefeh Sabouri<sup>3</sup>, Ahmad Reza Dadras<sup>4</sup>

1. M.Sc. Graduate, Dept. of Horticultural Sciences, Faculty of Agriculture, Ilam University, Ilam, Iran. E-mail: [n.balasemi1358@gmail.com](mailto:n.balasemi1358@gmail.com)
2. Corresponding Author, Assistant Prof., Dept. of Horticultural Sciences, Faculty of Agriculture, Ilam University, Ilam, Iran. E-mail: [z.roein@ilam.ac.ir](mailto:z.roein@ilam.ac.ir)
3. Associate Prof., Dept. of Agronomy and Plant Breeding, Faculty of Agricultural Sciences, University of Guilan, Rasht, Iran. E-mail: [a.sabouri@guilan.ac.ir](mailto:a.sabouri@guilan.ac.ir)
4. Research Assistant Prof., Crop and Horticultural Science Research Department, Olive Research Station of Tarom, Zanjan, Agricultural and Natural Resources Research and Education Center, AREEO, Zanjan, Iran. E-mail: [a.dadras@yahoo.com](mailto:a.dadras@yahoo.com)

### Article Info

#### Article type:

Full Length Research Paper

#### Article history:

Received: 06.21.2022

Revised: 08.10.2022

Accepted: 09.01.2022

#### Keywords:

Intracellular CO<sub>2</sub> concentration,  
Low deficit irrigation,  
Morphological plant responses,  
*Ranunculus*,  
Transpiration

### ABSTRACT

**Background and Objectives:** Water scarcity is one of the major environmental stresses that adversely affect physiological processes and plant growth. Deficit irrigation (DI) is one of the important irrigation management strategies that has been proposed to conserve water, whereas plants are exposed to a certain degree of water stress. The purpose of the present study was to identify physiological and morphological responses of *Ranunculus* to different levels of deficit irrigation.

**Materials and Methods:** The pot experiment was arranged in the greenhouse in a completely randomized design with four replicates. Plants were irrigated under four water regimes included (1) the control (100% SWC), with full irrigation, (2) the low deficit irrigation (75% SWC), (3) the moderate deficit irrigation (50% SWC), and (4) severe deficit irrigation (25% SWC). In this study growth parameters (plant height, number of leaves, number of buds, flowers and petals, petiole length, fresh and dry weight of shoots and underground organs), physiological attributes (electrolyte leakage, relative water content), photosynthesis parameters (transpiration rate, leaf temperature, intercellular CO<sub>2</sub> concentration, ambient CO<sub>2</sub> concentration), water use efficiency (WUE) and degree of tolerance to deficit irrigation stress of *Ranunculus* plants were evaluated.

**Results:** The results showed that severe DI reduced plant height (34.5%), leaf number (57%), petiole length (47%), bud number (233%), flower diameter (23%), number of petals (17%), fresh and dry weight of aerial parts (59%, 53%), fresh and dry weight of underground parts (69%, 77%) compared to stress-free conditions (100% SWC). These symptoms indicated the adverse effects of deficit irrigation on the plant. As a consequence of this, leaf temperature (31.90 °C), ambient CO<sub>2</sub> concentration (479.06 μmol.m<sup>-2</sup>.s<sup>-1</sup>), and intracellular CO<sub>2</sub> (479.47 μmol.m<sup>-2</sup>.s<sup>-1</sup>) were higher in severe DI. Plants subjected to full irrigation, and low deficit irrigation (75% SWC) had more flowers bud than moderate and severe water stress. Findings of the experiments revealed that low deficit irrigation slightly decreased the plant height, leaf number, petal number, and plant biomass than full irrigation conditions. Also, the highest transpiration rate (0.88 μmol.m<sup>-2</sup>.s<sup>-1</sup>) was observed at a moderate DI (50% SWC). In addition, plants submitted to an irrigation water deficit have lower values

---

relative water content (RWC) than those of fully irrigated plants. Severe DI (25% SWC) caused a remarkable increase in electrolyte leakage followed by 50% SWC. It was found that WUE decreased with an increase in water stress levels. The WUE was higher (37.5%) in full irrigation than in moderate and severe deficit irrigation. Moreover, by implementing DI, irrigation at 25% SWC for *Ranunculus* plants saved 45.78% of water.

**Conclusion:** In general, these results show that *Ranunculus* is sensitive to severe deficit irrigation stress and is moderately tolerant to 75% SWC. Therefore, low deficit irrigation (75% SWC) stress, but not moderate or severe, could be imposed in *Ranunculus* to reduce water consumption, still maintaining plant ecophysiological performances and ornamental quality.

---

Cite this article: Balasemi, Nahid, Roein, Zeynab, Sabouri, Atefeh, Dadras, Ahmad Reza. 2023. Effect of deficit irrigation on visual quality, physiological responses, and water use efficiency of *Ranunculus asiaticus* L. *Journal of Plant Production Research*, 30 (1), 165-186.



© The Author(s).

DOI: 10.22069/JOPP.2022.20330.2945

Publisher: Gorgan University of Agricultural Sciences and Natural Resources

---

## اثر کم آبیاری بر کیفیت ظاهری، پاسخ‌های فیزیولوژیک و کار آبی مصرف آب آلاله آسیایی (*Ranunculus asiaticus* L.)

ناهید بلاسمی<sup>۱</sup>، زینب روئین\*<sup>۲</sup>، عاطفه صبوری<sup>۳</sup>، احمدرضا دادرسی<sup>۴</sup>

۱. دانش‌آموخته کارشناسی ارشد گیاهان زیتنی، گروه علوم باغبانی، دانشکده کشاورزی، دانشگاه ایلام، ایلام، ایران. رایانامه: [n.balasemi1358@gmail.com](mailto:n.balasemi1358@gmail.com)
۲. نویسنده مسئول، استادیار گروه علوم باغبانی، دانشکده کشاورزی، دانشگاه ایلام، ایلام، ایران. رایانامه: [z.roein@ilam.ac.ir](mailto:z.roein@ilam.ac.ir)
۳. دانشیار گروه زراعت و اصلاح نباتات، دانشکده علوم کشاورزی، دانشگاه گیلان، رشت، ایران. رایانامه: [a.sabouri@guilan.ac.ir](mailto:a.sabouri@guilan.ac.ir)
۴. استادیار پژوهشی بخش تحقیقات علوم زراعی و باغی، مرکز تحقیقات و آموزش کشاورزی و منابع طبیعی استان زنجان، سازمان تحقیقات، آموزش و ترویج کشاورزی، زنجان، ایران. رایانامه: [a.dadras@yahoo.com](mailto:a.dadras@yahoo.com)

اطلاعات مقاله	چکیده
نوع مقاله: مقاله کامل علمی- پژوهشی	سابقه و هدف: کمبود آب یکی از مهم‌ترین تنش‌های محیطی است که بر فرآیندهای فیزیولوژیکی و رشد گیاه تأثیر منفی می‌گذارد. کم آبیاری از راهکارهای مهم مدیریت در آبیاری است زیرا از طریق مواجهه گیاهان با سطوح مشخصی از تنش آبی، در مصرف آب صرفه‌جویی می‌شود. هدف از مطالعه حاضر شناسایی پاسخ‌های فیزیولوژیکی و ریخت‌شناسی آلاله به سطوح مختلف کم آبیاری بود.
تاریخ دریافت: ۱۴۰۱/۰۳/۳۱	
تاریخ ویرایش: ۱۴۰۱/۰۵/۱۹	
تاریخ پذیرش: ۱۴۰۱/۰۶/۱۰	
واژه‌های کلیدی: آلاله، پاسخ‌های مورفولوژیک گیاه، تعرق، غلظت CO <sub>2</sub> درون سلولی، کم آبیاری ملایم	مواد و روش‌ها: آزمایش به صورت گلخانه‌ای در قالب طرح کاملاً تصادفی با چهار تکرار انجام شد. گیاهان با چهار رژیم آبیاری مواجهه شامل (۱) شاهد (۱۰۰ درصد ظرفیت گلدان) با آبیاری کامل، (۲) کم آبیاری ملایم (۷۵ درصد ظرفیت گلدان)، (۳) کم آبیاری متوسط (۵۰ درصد ظرفیت گلدان) و (۴) کم آبیاری شدید (۲۵ درصد ظرفیت گلدان) شدند. در این پژوهش، شاخص‌های رشدی (ارتفاع گیاه، تعداد برگ، تعداد غنچه، گل و گلبرگ، طول دم‌برگ، وزن تر و خشک شاخساره و اندام زیرزمینی)، ویژگی‌های فیزیولوژیکی (محتوای نسبی آب برگ و نشت یونی)، شاخص‌های فتوسنتزی (شدت تعرق، دمای برگ، میزان دی‌اکسیدکربن درون سلولی و محیط)، کارایی مصرف آب و درجه تحمل به تنش کم آبیاری گل آلاله مورد ارزیابی قرار گرفت.
	یافته‌ها: نتایج نشان داد که تنش شدید کم آبیاری موجب کاهش ارتفاع گیاه (۳۴/۵ درصد)، تعداد برگ (۵۷ درصد)، طول دم‌برگ (۴۷ درصد)، تعداد غنچه گل (۲۳۳ درصد)، قطر گل (۲۳

درصد)، تعداد گلبرگ (۱۷ درصد)، وزن تر و خشک اندام هوایی (۵۹ درصد و ۵۳ درصد)، وزن تر و خشک اندام زیرزمینی (۶۹ درصد و ۷۷ درصد) نسبت به سطح بدون تنش شد. این علائم نشان‌دهنده اثرات سوء کم‌آب‌باری بر گیاه بود. در نتیجه این موضوع، بیش‌ترین میزان دمای برگ (۳۱/۹۰ درجه سلسیوس)، غلظت CO<sub>2</sub> محیط (۴۷۹/۰۵ میکرومول بر مترمربع بر ثانیه) و غلظت CO<sub>2</sub> درون‌سلولی (۴۷۹/۷۴ میکرومول بر مترمربع بر ثانیه) از سطح تنش شدید ۲۵ درصد ظرفیت گل‌دان به‌دست آمد. گیاهانی که در معرض آبیاری کامل و تنش ملایم کم‌آب‌باری (۷۵ درصد ظرفیت گل‌دان) قرار گرفتند جوانه گل بیش‌تری نسبت به تنش آبی متوسط و شدید داشتند. یافته‌های آزمایش نشان داد که کم‌آب‌باری ملایم اندکی باعث کاهش ارتفاع بوته، تعداد برگ، تعداد گلبرگ و زیست‌توده گیاه نسبت به شرایط آبیاری کامل می‌شود. براساس نتایج، بیش‌ترین شدت تعرق (۰/۸۸ میکرومول بر مترمربع بر ثانیه) در تنش متوسط ۵۰ درصد ظرفیت گل‌دان مشاهده شد. علاوه بر این، گیاهانی که در معرض کمبود آب آبیاری قرار گرفتند، محتوای نسبی آب (RWC) کم‌تری نسبت به گیاهان کاملاً آبیاری شده داشتند. کم‌آب‌باری شدید (۲۵ درصد ظرفیت گل‌دان) و متوسط (۵۰ درصد ظرفیت گل‌دان) باعث افزایش قابل‌توجهی در نشت الکتروولیت شد. مشخص شد که کارآیی مصرف آب با افزایش سطح تنش آبی کاهش یافت. به‌طوری‌که در شرایط آبیاری کامل کارآیی مصرف آب بیش‌تر (۳۷/۵ درصد) از شرایط کم‌آب‌باری متوسط و شدید بود. علاوه بر این، با اجرای کم‌آب‌باری، اعمال تنش شدید ۲۵ درصد ظرفیت گل‌دان موجب ذخیره آب آبیاری به میزان ۴۵/۷۸ درصد شد.

**نتیجه‌گیری:** به‌طورکلی نتایج نشان داد که گل آلاله حساس به تنش شدید کم‌آب‌باری است و نسبت به تنش ملایم کم‌آب‌باری، نیمه‌متحمل است. تنش ملایم کم‌آب‌باری (۷۵ درصد ظرفیت گل‌دان)، اما نه متوسط یا شدید، می‌تواند برای کاهش مصرف آب اعمال شود و هم‌چنان عملکرد اکوفیزیولوژیکی و کیفیت زینتی گل آلاله حفظ شود.

**استناد:** ناهید، روئین، زینب، صبوری، عاطفه، دادرس، احمدرضا (۱۴۰۲). اثر کم‌آب‌باری بر کیفیت ظاهری، پاسخ‌های فیزیولوژیک و کارآیی مصرف آب آلاله آسیایی (*Ranunculus asiaticus* L.). نشریه پژوهش‌های تولید گیاهی، ۳۰ (۱)، ۱۶۵-۱۸۶.

DOI: 10.22069/JOPP.2022.20330.2945



© نویسندگان.

ناشر: دانشگاه علوم کشاورزی و منابع طبیعی گرگان

## مقدمه

کمبود آب در بسیاری از نقاط جهان منجر به توسعه راهبردهای آبیاری جدید مانند کم‌آبیاری تنظیم شده<sup>۱</sup> و کم‌آبیاری پایدار<sup>۲</sup> شده است (۱). کم‌آبیاری<sup>۳</sup> (DI) از راهکارهای مهم مدیریت در آبیاری است که از طریق مواجهه گیاهان با سطوح مشخصی از تنش آبی، ضمن تامین نیاز گیاه برای رشد بهینه در مصرف آب نیز صرفه‌جویی می‌شود. در شرایط کم‌آبیاری، آب آبیاری کم‌تری نسبت به نیاز آبی کامل در اختیار گیاه قرار می‌گیرد. این عملیات می‌تواند در مراحل مختلف رشد گیاه (یا مراحل حساس رشد) یا گاهی اوقات در کل فصل رشد اعمال شود (۲). اجرای این تکنیک که در ظاهر نامطلوب به نظر می‌رسد، امکان دسترسی منطقه ریشه گیاه به آب را افزایش می‌دهد. همچنین بدون کاهش چشمگیر در کیفیت و عملکرد گیاه، سبب مدیریت میزان مصرف آب کشاورزی می‌شود. به طوری که مقدار قابل توجهی آب آبیاری را می‌توان ذخیره نمود (۳). قابل ذکر است که مدیریت آبیاری در گیاهان گلدانی به دلیل حجم محدود بستر کشت برای ریشه، سخت‌تر از گیاهان کاشته شده در مزرعه است، به طوری که گیاهان گلدانی سریع‌تر در معرض نوسانات حرارتی قرار می‌گیرند که تأثیر محسوسی بر رطوبت بستر کشت دارد (۱).

الگوی رشد و ریخت‌شناسی گیاهان زینتی شاخص‌های مهمی هستند که ارزش زیبایی‌شناختی دارند و نقش زیادی در ارزیابی و انتخاب توسط مصرف‌کننده را ایفا می‌کنند (۴). کم‌آبیاری رشد گیاه را کنترل می‌کند به طوری که اثر آن در طول رشد گیاهان زینتی به صورت کاهش ارتفاع بوته، تعداد گل، کاهش سطح برگ، کاهش طول ساقه، افزایش طول و تراکم ریشه، افزایش نسبت ریشه به ساقه و افزایش

زردی و پژمردگی برگ، بر کیفیت گیاه نمایان می‌شود. این اثرات به ویژه برای محصولات زینتی مضر است؛ زیرا ارزش آن‌ها تا حد زیادی به ظاهر آن‌ها بستگی دارد (۱ و ۵). از این‌رو مقدار آب آبیاری را باید به گونه‌ای کاهش داد که تأثیر منفی بر کیفیت ظاهری گیاهان زینتی نداشته باشد. سطح قابل‌قبولی از کم‌آبیاری می‌تواند اثرات مفیدی مانند رشد متعادل‌تر و فشرده‌تر شدن گیاهان زینتی را ایجاد کند، اما اگر محدودیت دسترسی ریشه به آب خیلی شدید باشد، اثرات روی ظاهر گیاه می‌تواند منفی باشد. بنابراین سطح تنش و مدت تنش آبی تحمیل شده در هر گونه زینتی برای بهینه‌سازی سطوح کاهش آب در گونه‌های مختلف ضروری است (۶). واکنش گیاهان به تحمل تنش آبی و سازگاری با کمبود آب، علاوه بر بهبود کارایی مصرف آب<sup>۴</sup> (WUE)، می‌تواند از طریق تغییر در شاخص‌های مختلف مانند سازگاری فیزیولوژیکی و ریخت‌شناسی در گیاهان رخ دهد (۳). علاوه بر افزایش کارایی مصرف آب، افزایش نسبت ریشه به ساقه و تراکم ریشه باعث استقرار سریع‌تر گیاهان زینتی در محیط‌های باغ یا مناظر می‌شود (۱). برخلاف بخش کشاورزی، در فضای سبز و گیاهان زینتی بهبود کارایی مصرف آب لزوماً به معنای بهبود عملکرد یا رشد کلی نیست. هدف نهایی دستیابی به استفاده کارآمدتر از آب همراه با حفظ ظاهر و تناسب گیاه است. بنابراین، کارایی مصرف آب می‌تواند به عنوان شاخصی از توانایی گونه‌های گیاهی برای صرفه‌جویی در مصرف آب در شرایط خشک در نظر گرفته شود (۷). مطالعات متعدد نشان داده‌اند تحمل به خشکی گیاهان زینتی در بین گونه‌ها بسیار متفاوت است و تنش کم‌آبیاری می‌تواند فعالیت آنزیم‌های آنتی‌اکسیدان، میزان اسید آمینه پرولین و کارایی مصرف آب گیاهان زینتی را بهبود بخشد (۷، ۸، ۹ و ۱۰). بهبود سیستم

- 1- Regulated deficit irrigation
- 2- Sustained deficit irrigation
- 3- Deficit irrigation

4- Water use efficiency

در قالب طرح کاملاً تصادفی با چهار تکرار و هر تکرار با پنج گلدان انجام شد. تیمارهای آزمایش شامل تنش کم آبیاری در چهار سطح بدون تنش (۱۰۰ درصد ظرفیت گلدان)، تنش متوسط (۵۰ درصد ظرفیت گلدان) و تنش شدید (۲۵ درصد ظرفیت گلدان) بودند. هر تیمار شامل ۲۰ بوته بود و در مجموع ۸۰ گلدان مورد استفاده قرار گرفت. برای انجام پژوهش، ابتدا بذر گل آلاله آسیایی (*Ranunculus asiaticus*) تهیه گردید. سپس بذرهای در سینی کشت با آمیخته‌ای از کوکوپیت و پرلیت (۱:۱) کاشته شدند و در گلخانه در دمای ۲۰ درجه سانتی‌گراد، رطوبت نسبی  $2 \pm 75$  درصد و با میزان نور ۱۰ ساعت روشنایی و ۱۴ ساعت تاریکی نگهداری شدند. آبیاری روزانه برای مرطوب نگه‌داشتن بستر کشت تا زمان جوانه‌زدن بذرهای انجام شد. پس از جوانه‌زنی، گیاهان هر دو روز یکبار آبیاری شدند. گیاهچه‌های ۴۰ روزه‌ای که چهار تا شش برگ داشتند به گلدان‌های پلاستیکی سیاه رنگ (قطر دهانه داخلی ۱۲ و ارتفاع ۱۱/۵ سانتی‌متر) حاوی ۳۰۰ گرم بستر کشت با ترکیبی از پیت، پرلیت و کوکوپیت (۱:۱:۱) انتقال یافتند. گلدان‌های کاشته شده با فاصله ۲۵ سانتی‌متری از هم چیده شده و با همان شرایط محیطی ذکر شده در بالا، زیر نور طبیعی خورشید در گلخانه رشد کردند. قابل ذکر است که در این دوره (رشد اولیه گیاهچه‌ها تا استقرار در گلدان) دما به ۲۵ درجه سانتی‌گراد افزایش یافت و به طور معمولی - به محض خشک شدن سطح گلدان - آبیاری شدند. پس از ۳۰ روز وقتی که گیاهان به طور کامل استقرار یافتند، تیمارهای آزمایش در کل دوره رشد اعمال شدند. برای به حداقل رساندن تبخیر و آب از دست‌دهی از سطح گلدان‌ها، سطح تمام گلدان‌ها با ورق آلومینیومی پوشانده شد (۹).

ریشه و حفظ شدت گلدهی و رنگ برگ (۱۱)، کنترل رشد بیش از حد و تولید گیاه فشرده‌تر (۱۲) از دیگر اثرات مثبت کم‌آبیاری بر گیاهان زینتی است. از طرف دیگر، کم‌آبیاری شدید باعث کاهش رشد گیاه، کاهش میزان رنگدانه‌های فتوسنتزی در لوپین (۱۳)، کاهش شاخص‌های تبادل گازی در پامچال (۱۴)، کاهش زیست‌توده خشک گل کاغذی (۸) و کاهش تعداد گل در بوته گیاه داودی (۱۵) شد.

گل آلاله آسیایی (*Ranunculus asiaticus* L.) یک ژنوفیت چندساله با ریشه‌های غده‌ای و از خانواده Ranunculaceae است (۱۶). این گونه بومی منطقه مدیترانه است و در مناطق معتدل پراکنش دارد (۱۷). گل آلاله آسیایی یک گیاه زینتی با ارزش است که به دلیل داشتن گل‌های جذاب (با رنگ‌های مختلف قرمز، صورتی، نارنجی و زرد) برای مصارف زینتی کاربرد دارد و از آن به عنوان گل شاخه بریده و گیاه گلدانی (۱۶)، و در تزئین باغچه و طراحی مناظر (۱۸) استفاده می‌شود. افزونش تجاری آن از طریق بذر انجام می‌شود. علاوه بر این، گل آلاله به صورت رویشی از طریق تقسیم ریشه‌های غده‌ای افزونش می‌یابد (۱۶). اطلاعات کمی در مورد شیوه‌های صرفه‌جویی در مصرف آب در محصولات زینتی که در معرض شرایط کم‌آبیاری رشد می‌کنند، در دسترس است. علاوه بر این تاکنون اثر کم‌آبیاری بر رشد و گلدهی آلاله ارزیابی نشده است. بنابراین، شناسایی نحوه مصرف آب این گیاه زینتی برای استفاده مؤثر از آب در طول دوره رشد گیاه لازم و ضروری به نظر می‌رسد. در نتیجه، هدف از مطالعه حاضر، شناسایی تغییرات رشد، گلدهی و برخی از پاسخ‌های فیزیولوژیکی آلاله در شرایط مواجهه با سطوح مختلف کم‌آبیاری است.

### مواد و روش‌ها

این پژوهش در سال ۱۴۰۰ در گلخانه تحقیقاتی دانشکده کشاورزی دانشگاه ایلام اجرا شد. آزمایش

ریشه از گلدان خارج نموده، قسمت‌های هوایی و زیرزمینی گیاه برداشت و وزن‌تر آن‌ها ثبت شد. سپس به مدت ۴۸ ساعت در دمای ۷۵ درجه سلسیوس در داخل دستگاه آون قرار داده شدند و وزن خشک آن‌ها نیز به دست آمد (۹).

**ارزیابی شاخص‌های فتوسنتزی:** تمام اندازه‌گیری‌های مربوط به شاخص‌های فتوسنتزی در زمان گلدهی گیاه انجام گرفت. اندازه‌گیری دمای برگ<sup>۱</sup> بر اساس درجه سلسیوس، میزان تعرق<sup>۲</sup>، غلظت دی‌اکسیدکربن محیط<sup>۳</sup>، غلظت دی‌اکسیدکربن درون‌سلولی<sup>۴</sup> بر اساس میکرومول دی‌اکسیدکربن بر مترمربع بر ثانیه توسط دستگاه فتوسنتز متر ( Plant Photosynthesis Meter- Korea Tech, Korea) بین ساعت ۱۰ تا ۱۲ قبل از ظهر اندازه‌گیری شد و داده‌های مربوطه ثبت شد. به این صورت که برگ‌ها درون اتاقک اندازه‌گیری دستگاه فتوسنتز متر، طوری قرار داده شد که سطح فوقانی برگ برای دریافت نور کافی به طرف بالا بود.

**ارزیابی صفات فیزیولوژیک:** محتوای نسبی آب برگ<sup>۵</sup> (RWC) از روش ریچی و همکاران (۱۹۹۰) اندازه‌گیری شد (۲۲). بدین‌منظور ابتدا از برگ‌های میانی ساقه که کاملاً توسعه یافته بود، به طور تصادفی نمونه‌برداری انجام شد. نمونه‌ها بلافاصله درون یخ قرار گرفته و در آزمایشگاه وزن‌تر آن‌ها اندازه‌گیری شد (FW). سپس تمامی نمونه‌ها در آب مقطر قرار داده شده و به مدت پنج ساعت در یخچال در دمای چهار درجه سلسیوس قرار گرفت. در نهایت وزن تورژسانس آن‌ها اندازه‌گیری شد (TW). نمونه‌ها جهت اندازه‌گیری وزن خشک (DW) به مدت ۲۴ ساعت در آون با دمای ۷۵ درجه سلسیوس قرار داده شدند.

برای اعمال تنش کم‌آبیاری و تعیین میزان آب مورد نیاز هر گلدان ابتدا چهار گلدان با وزن و اندازه یکسان انتخاب و درون تمام آن‌ها به میزان مساوی با بستر کشت پر شد و به اندازه کافی با آب اشباع گردید. سپس سطح گلدان‌ها به وسیله ورق آلومینیومی پوشانده شد تا آب فقط از طریق نیروی ثقل خارج گشته و هر ۲۴ ساعت یکبار وزن آن‌ها یادداشت شد. بعد از ثابت شدن وزن آن‌ها، بستر کشت گلدان‌ها درون آون با دمای ۷۵ درجه سلسیوس قرار گرفت و پس از آن گلدان‌ها چندین بار با فواصل زمانی مشخص (هر ۱۲ ساعت) تا رسیدن به وزن ثابت، توزین شد و مقدار وزن خشک آن‌ها اندازه‌گیری شد. در نهایت میزان رطوبت بستر کشت با استفاده از رابطه زیر تعیین شد و با وزن شدن روزانه گلدان‌ها براساس کمبود آب نسبت به سطح مربوطه میزان آب آبیاری به هر کدام از سطوح اضافه گردید (۱۹، ۲۰ و ۲۱).

$$(SWC \%) = [(FW - DW)/DW] \times 100$$

که در آن، SWC میزان آب در حد ظرفیت گلدان، FW وزن‌تر بستر کشت در ظرفیت گلدان، DW وزن خشک بستر کشت می‌باشد.

**ارزیابی صفات ریخت‌شناسی:** نمونه‌برداری از گیاهان به‌منظور اندازه‌گیری ویژگی‌های ظاهری گیاه در مرحله گلدهی گیاه آله انجام شد. بدین‌ترتیب ارتفاع گیاه و طول دم‌برگ با استفاده از خط‌کش و اندازه‌گیری قطر گل با استفاده از کولیس دیجیتالی (مدل Guanglu با دقت ۰/۰۱ میلی‌متر) انجام شد. تعداد برگ، غنچه، گل و تعداد گلبرگ در هر بوته شمارش شد. همچنین پس از گلدهی، وزن‌تر و خشک گیاه با استفاده از ترازو با دقت ۰/۰۰۱ اندازه‌گیری شد. برای این منظور گیاهان را به همراه

- 1- Leaf temperature (Tleaf)
- 2- Transpiration rate (Tr)
- 3- Ambient CO<sub>2</sub> concentration
- 4- Intercellular CO<sub>2</sub> concentration (Ci)
- 5- Relative water content

$100 \times [(میزان وزن خشک شاهد) / (وزن خشک شاهد - وزن خشک در تنش کم آبیاری)] =$  درجه تحمل به تنش کم آبیاری (درصد)

میزان آب ذخیره شده: برای محاسبه میزان آب ذخیره شده در شرایط تنش از رابطه زیر بر اساس میزان آب مصرفی گیاه در طول فصل رشد در شرایط تنش کم آبیاری در مقایسه با شاهد استفاده شد (۲۶).

$100 \times [(میزان آب مصرفی شاهد) / (میزان آب مصرفی شاهد - میزان آب مصرفی تنش کم آبیاری)] =$  میزان آب ذخیره شده (درصد)

**تجزیه و تحلیل آماری:** تجزیه واریانس داده‌ها با استفاده از نرم‌افزار SAS نسخه ۹/۱ و مقایسه میانگین داده‌ها با استفاده از آزمون LSD در سطح احتمال پنج درصد انجام گرفت. برای رسم نمودارها نیز از نرم‌افزار Excel استفاده شد.

### نتایج و بحث

**صفات ریخت‌شناسی:** نتایج به‌دست آمده نشان داد که اثر تنش کم آبیاری بر ارتفاع گیاه، تعداد برگ، طول دمبرگ، تعداد غنچه گل، قطر گل، تعداد گلبرگ، وزن تر و خشک اندام هوایی و وزن تر و خشک اندام زیرزمینی در سطح احتمال یک درصد معنی‌دار بود، اما بر تعداد گل کامل باز شده اثر معنی‌دار نداشت (جدول ۱). نتایج مقایسه میانگین سطوح مختلف تنش کم آبیاری (شکل ۱ الف) نشان داد، بیش‌ترین ارتفاع گیاه مربوط به تیمار بدون تنش و با میانگین ۲۸/۲۱ سانتی‌متر و حداقل آن مربوط به تیمار کم آبیاری شدید با میانگین ۱۸/۴۸ سانتی‌متر بود.

بدین ترتیب محتوای آب نسبی برگ‌ها از طریق رابطه  $RWC (\%) = (FW - DW) / (TW - DW) \times 100$  محاسبه شد.

برای تعیین میزان نشت یونی<sup>۱</sup> (EC) از برگ‌های توسعه یافته قسمت میانی ساقه نمونه برداری شده و قطعات مربعی با تعداد یکسان تهیه شد. سپس نمونه‌ها در آب مقطر و به مدت ۲۴ ساعت در دمای اتاق نگهداری شدند. بعد از گذشت ۲۴ ساعت نمونه‌ها به مدت ۳۰ دقیقه بر روی شیکر قرار گرفتند و هدایت الکتریکی هر نمونه با استفاده از EC متر (مدل 31 GLP ساخت کشور اسپانیا) اندازه‌گیری شد (EC1). سپس لوله‌های آزمایش در دستگاه بن‌ماری در دمای ۱۰۰ درجه سانتی‌گراد به مدت ۲۰ دقیقه قرار داده شدند و پس از سرد شدن لوله‌ها، مجدداً هدایت الکتریکی نمونه‌ها اندازه‌گیری شد (EC2). در نهایت درصد نشت یونی با استفاده از رابطه  $EC (\%) = EC1 / EC2 \times 100$  محاسبه شد (۲۳).

**ارزیابی کارایی مصرف آب و میزان تحمل به تنش کم آبیاری:** محاسبه کارایی مصرف آب در تیمارهای مختلف آزمایش نیز با استفاده از رابطه زیر و بر اساس نسبت میزان کل ماده خشک تولید شده (DW) به آب مصرفی خالص گیاه در طول فصل رشد (WU) بر حسب گرم بر میلی‌لیتر تعیین شد (۲۴).

$$WUE = DW / WU$$

درجه تحمل به تنش آبی گل آلاله بر اساس درصد کاهش وزن خشک گیاه در شرایط تنش کم آبیاری در مقایسه با شاهد (بدون تنش) بر اساس رابطه زیر تعیین شد (۱ و ۲۵).

1- Electrolyte leakage



جدول ۱- تجزیه واریانس اثر تنش کم آبیاری بر صفات ریخت‌شناسی گل آلاله.  
 Table 1. Analysis of variance of the effect of deficit irrigation stress on morphological traits of *Ranunculus asiaticus*.

میانگین مربعات Mean of square		df	منبع تغییر S.O.V.
وزن خشک اندام زیرزمینی	0.51**	3	تنش کم آبیاری Deficit irrigation stress
وزن اندام زیرزمینی	52.13**	12	خطا Error
وزن خشک اندام هوایی	0.67**	-	ضریب تغییرات (درصد) CV (%)
وزن اندام هوایی	17.96	-	
وزن تر اندام هوایی	14.41	-	
تعداد گلبرگی	8.12	-	
قطر گل	4.30	-	
تعداد گل باز شده	36.47	-	
تعداد گلبرگی	0.23	-	
تعداد گلبرگی	0.23 <sup>ns</sup>	-	
تعداد گلبرگی	21.06**	-	
تعداد گلبرگی	61.30**	-	
تعداد گلبرگی	73.20**	-	
تعداد گلبرگی	67.07**	-	

<sup>ns</sup> و <sup>\*\*</sup> به ترتیب عدم معنی داری و معنی داری در سطح احتمال ۱ درصد را نشان می‌دهد

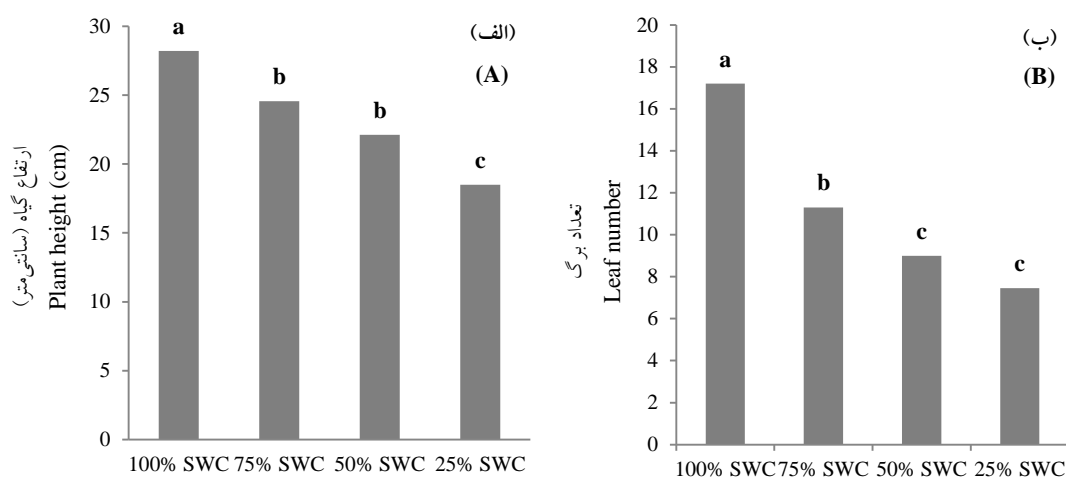
<sup>ns</sup> and <sup>\*\*</sup> non-significant and 1% probability levels, respectively

تنش شدید ۲۵ درصدی و تنش متوسط ۵۰ درصدی ظرفیت گلدان کاهش ۵۶/۶۸ و ۴۷/۶۷ درصدی نشان داد (شکل ۱ ب). نتایج مشابه در گل برگ بیدی (۳۱) و گل آهار (۳۲) گزارش شده است. کاهش تعداد برگ در زمان تنش کم‌آبی می‌تواند عاملی برای پیری زودرس باشد که در رسیدگی زودتر از موعد گیاه و کاهش فتوسنتز نقش مهمی دارد (۳۳). هم‌چنین تنش خشکی از طریق کاهش جذب مواد محلول خاک توسط ریشه و در نتیجه کاهش طول و نمو سلول‌های گیاهی موجب کاهش تعداد برگ و سطح برگ می‌شود (۳۴).

در مطالعه حاضر طول دم‌برگ با افزایش تنش کم‌آبیری کاهش یافت. کم‌ترین طول دم‌برگ در سطح تنش شدید با میانگین ۱۰/۰۹ میلی‌متر و بیش‌ترین طول دم‌برگ در سطح بدون تنش با میانگین ۱۸/۹۲ میلی‌متر مشاهده شد (جدول ۲). دم‌برگ بلندتر بر اندازه برگ تأثیر مثبتی دارد؛ زیرا دم‌برگ‌های بلند به گیاهان اجازه می‌دهند تا هنگام محدود شدن آب، برگ را در برابر نور مستقیم خورشید بچرخانند (۳۵). علاوه بر این، کوچک‌ترین وزش باد که برگ را تکان می‌دهد، موجب کاهش لایه مرزی شده و تغییر دمای برگ می‌شود. تغییر دمای برگ ممکن است عامل مهمی در کنترل وضعیت آب برگ در شرایط تنش خشکی باشد. گونه‌های مقاوم به خشکی با کاهش تلفات آب، کارایی مصرف آب را حفظ می‌کنند (۲۷).

رشد از طریق تقسیم سلول، بزرگ شدن و تمایز سلولی انجام می‌شود که شامل رویدادهای ژنتیکی، فیزیولوژیکی، اکولوژیکی، ریخت‌شناسی و تعاملات پیچیده بین آن‌ها است. کیفیت و کمیت رشد گیاه به این رویدادها بستگی دارد که خود از کمبود آب تأثیر می‌پذیرند. رشد سلولی یکی از فرآیندهای فیزیولوژیکی حساس به خشکی است که زیر تأثیر کاهش فشار تورژسانس سلول قرار می‌گیرد. از دست رفتن فشار تورژسانس در شرایط کمبود آب سبب محدود کردن تقسیم میتوز و کاهش طول سلول می‌شود (۲۷). ارتفاع بوته ارتباط نزدیکی با بزرگ شدن سلول و پیری برگ دارد. کاهش ارتفاع گیاه عمدتاً به دلیل اختلال در تقسیم میتوز، کاهش طول و انبساط سلول، هم‌چنین کاهش سطح برگ در شرایط خشکی است (۲۷ و ۲۸). کاهش ارتفاع گیاه در شرایط تنش کم‌آبیری در سایر گیاهان از جمله چهار گونه *Sedum* نیز گزارش شده است (۲۹). در مطالعه سالومه و همکاران (۲۰۲۰) نیز تنش کم‌آبی ارتفاع بوته بادمجان را کاهش داد که دلیل آن را دلیل اختلال در روند فتوسنتز در دوره کمبود آب دانستند. (۳۰)

بر اساس نتایج، تنش شدید و متوسط کم‌آبیری نسبت به شرایط بدون تنش منجر به کاهش تعداد برگ گیاه آلاله به ترتیب حدود ۱۰ و ۸ برگ در بوته شد؛ به طوری که بیش‌ترین تعداد برگ (۱۷/۲) برگ در بوته در سطح بدون تنش مشاهده شد که نسبت به



شکل ۱- اثر تنش کم‌آبیاری (۱۰۰ درصد، ۷۵ درصد، ۵۰ درصد و ۲۵ درصد ظرفیت گلدان) بر ارتفاع بوته (الف) و تعداد برگ (ب) گل آلاله. میانگین‌های دارای حروف مشابه در هر ستون، براساس آزمون LSD در سطح احتمال ۵ درصد اختلاف معنی‌داری ندارند.

**Fig. 1. The effects of deficit irrigation (100% SWC; 75% SWC; 50% SWC; 25% SWC) on plants' height (A) and leaf number (B) of *Ranunculus asiaticus*. Means in each column followed by a similar letter (s) are not significantly different at 5% probability levels based on LSD test.**

گلبرگ مربوط به سطح ۲۵ درصد ظرفیت گلدان بود که کاهش ۱۶/۹۸ درصدی نسبت به شرایط بدون تنش داشت (جدول ۲). یکی از مهم‌ترین اثرات تنش خشکی در گیاهان زیتنی تأثیر منفی آن بر کیفیت ظاهری گیاهان است که بستگی به گونه گیاه و میزان پاسخ به تنش آبی دارد (۳۶). نتایج نشان می‌دهد که تنش آبی بر تعداد غنچه گل و ساختار آن اثر می‌گذارد به طوری که این شاخص‌ها انعطاف‌پذیری ریخت‌شناسی تطبیقی از خود نشان می‌دهند. گلدهی یکی از حساس‌ترین مراحل به تنش آبی است (۱۴) که با سطح کربوهیدرات در برگ، آوند آبکش و آوند چوبی همبستگی مثبت دارد (۳۷). کاهش گلدهی یک مکانیسم دفاعی است، زیرا گیاهان زیر تنش‌های مختلف، به ویژه خشکی، گلدهی را کاهش می‌دهند تا مواد جذب شده برای بقای خود ذخیره شوند (۳۸). مهار رشد رویشی و کاهش ماده خشک زیر تنش خشکی ممکن است باعث کاهش دسترسی مواد فتوسنتزی به سمت تشکیل ساختارهای زایشی گیاه شده که موجب کاهش آغازش، رشد و توسعه گل،

بر اساس نتایج تعداد غنچه‌های گل روی بوته زیر تأثیر مقدار دسترسی ریشه به آب قرار گرفت، به طوری که با کاهش مقدار آب بستر کشت تعداد غنچه‌های گل کاهش یافت (جدول ۲). در تنش ملایم با تولید ۵/۷ عدد غنچه نسبت به شرایط بهینه دسترسی به آب (۱۰۰ درصد ظرفیت گلدان)، ۳۱/۵۷ درصد کاهش را نشان داد. افزایش شدت تنش به ۵۰ و ۲۵ درصد ظرفیت گلدان سبب شد که تعداد غنچه گل به ترتیب ۱۰۰ درصد و ۲۳۳ درصد کاهش یابد و تعداد غنچه گل به کم‌تر از ۳/۷۵ و ۲/۲۵ عدد روی بوته برسد. با توجه به نتایج ارائه شده در جدول ۲، بین همه تیمارها از نظر تعداد گل کامل باز شده روی بوته تفاوتی وجود نداشت. نتایج مقایسه میانگین نشان داد که افزایش سطوح تنش کم‌آبیاری سبب کاهش معنی‌دار قطر گل و تعداد گلبرگ گل آلاله نسبت به سطح بدون تنش می‌شود که بیش‌ترین قطر گل در سطح بدون تنش (۵۲/۰۳ میلی‌متر) و کم‌ترین میزان آن در سطح تنش شدید ۲۵ درصد ظرفیت گلدان (۴۰/۳۰ میلی‌متر) مشاهده شد. هم‌چنین کم‌ترین تعداد

گلدان ثبت شد (جدول ۲). از مهم‌ترین دلایل کاهش وزن خشک گیاه در طول دوره تنش کم‌آبی می‌توان به اثر نامطلوب تنش بر رشد و فیزیولوژی گیاه شامل رشد رویشی، تأثیر بر سیستم فتوسنتزی، کاهش توانایی ریشه در جذب عناصر غذایی و انتقال آن‌ها به اندام هوایی و متابولیسم نیتروژن مرتبط دانست (۲۷). در شرایط تنش خشکی، فشار تورژسانس سلول‌های ساقه در حال رشد طولی کاهش می‌یابد و تولید مواد اصلی حاصل از فتوسنتز نیز کم می‌شود، بنابراین طول میانگره‌های ساقه و ارتفاع بوته کاهش می‌یابد که نتیجه آن کاهش وزن سلول‌ها و وزن تر بوته است (۴۱). همراه با شدت یافتن سطح تنش و کاهش دسترسی ریشه به آب، تغییرات ظاهری زیادی از جمله کاهش اندازه گیاه چه از نظر بخش‌های فتوسنتزکننده و چه از نظر بخش زایشی گیاه آلاله نیز مشاهده شد. بنابراین با کوچک شدن اندازه گیاه در مرحله رویشی کاهش وزن تر و خشک ساختار هوایی و زیرزمینی قابل‌انتظار است. در پژوهش حاضر بیش‌ترین میزان وزن تر و خشک اندام هوایی و زیرزمینی آلاله در سطح بدون تنش مشاهده شد؛ بنابراین به‌نظر می‌رسد که در گیاهانی که آب کافی دریافت کرده‌اند به‌دلیل رشد بهتر اندام‌های هوایی، تولید ماده خشک به نحو مطلوبی صورت گرفته است. در این راستا ضیغمی‌نژاد و همکاران (۲۰۲۰) نیز نشان دادند که وزن تر و خشک برگ و ریشه نهال لیمو ترش زیر تأثیر تنش خشکی کاهش یافت (۴۲). آن‌ها گزارش کردند که کمبود آب در هر مرحله از رشد گیاه باعث کاهش جذب، انتقال و مصرف مواد مغذی می‌شود، که منجر به کاهش ذخیره کربن و کاهش ماده خشک می‌شود.

قطر گل و تعداد گلبرگ‌ها می‌شود (۱۲). همان‌طور که قبل‌تر در نتایج اشاره شد محدود کردن دسترسی ریشه به آب باعث کاهش ارتفاع گیاه، طول دمبرگ و تعداد برگ شد. این بدین‌معنی است که سطح فتوسنتزکننده آلاله کاهش پیدا کرده که به دنبال آن روی اندازه و تعداد ساختارهای زایشی نیز اثرگذار بوده است. براساس نتایج، ساختار گل و تعداد غنچه‌های گل زیر تأثیر تنش آبی قرار گرفته است. این تغییرات ممکن است با تغییر در بیان ژن‌های مرتبط با نمو گل در ارتباط باشد (۳۹). کاهش صفات زایشی ناشی از تنش کم‌آبی در گل آلاله در تطابق با گزارش سایر پژوهش‌گران است، چنان‌چه تنش کم‌آبی در گل داودی (۳۹) و گل سوسن (۹) نیز سبب کاهش صفات زایشی شد. مشابه با یافته‌های پژوهش حاضر، در گل‌های میخک گلدانی (۱۲)، پامچال (۱۴)، گل حنا (۳۸) و گل جعفری (۴۰) نیز با اعمال تنش خشکی از تعداد گل کاسته شد.

بررسی نتایج نشان داد که همه سطوح تنش کم‌آبایی (به جز شرایط بدون تنش) اثر منفی روی وزن تر و خشک اندام هوایی گل آلاله داشته است. شکل ۲ نمای کلی از کیفیت ظاهر گیاهان را در سطوح مختلف تنش کم‌آبایی نشان می‌دهد. تنش شدید کم‌آبایی موجب کاهش ۵۸/۶۱ و ۵۲/۸۷ درصدی وزن تر و خشک اندام هوایی در مقایسه با شرایط بدون تنش شد. هم‌چنین نتایج آزمایش بیانگر کاهش وزن تر و خشک اندام زیرزمینی به دنبال افزایش میزان تنش کم‌آبایی است؛ به‌طوری‌که بیش‌ترین وزن تر (۱۱/۴۶ گرم) و وزن خشک (۱/۰۳ گرم) اندام زیرزمینی در شرایط بدون تنش به دست آمد و کم‌ترین میزان آن نیز به ترتیب ۳/۵ گرم و ۰/۲۴ گرم در سطح تنش کم‌آبایی شدید ۲۵ درصد ظرفیت


جدول ۲- مقایسه میانگین اثر تنش کم آبیاری بر صفات ریخت‌شناسی گل آلاله.

**Table 2. Mean comparison of the effect of deficit irrigation stress on morphological traits of *Ranunculus asiaticus*.**

وزن خشک اندام زیرزمینی Underground dry weight (g)	وزن تر اندام زیرزمینی Underground fresh weight (g)	وزن خشک اندام هوایی Aerial dry weight (g)	وزن تر اندام هوایی Aerial fresh weight (g)	تعداد گلبرگ Petals number	قطر گل Flower diameter (mm)	تعداد گل کامل باز شده Number of fully opened flower	تعداد غنچه گل Flower bud number	طول دمبرگ Petiole length (mm)	تنش کم آبیاری DI (% SWC)
1.03 <sup>a</sup>	11.46 <sup>a</sup>	1.74 <sup>a</sup>	13.87 <sup>a</sup>	13.25 <sup>a</sup>	52.03 <sup>a</sup>	1.50 <sup>a</sup>	7.50 <sup>a</sup>	18.92 <sup>a</sup>	بدون تنش (۱۰۰ درصد) Full irrigation (100%)
0.69 <sup>b</sup>	7.78 <sup>b</sup>	1.48 <sup>a</sup>	11.15 <sup>b</sup>	13 <sup>ab</sup>	47.12 <sup>b</sup>	1.50 <sup>a</sup>	5.70 <sup>b</sup>	16 <sup>b</sup>	تنش ملایم (۷۵ درصد) Low DI (75%)
0.36 <sup>c</sup>	4.46 <sup>c</sup>	1.07 <sup>b</sup>	8.5 <sup>c</sup>	11.50 <sup>bc</sup>	47.22 <sup>b</sup>	1.25 <sup>a</sup>	3.75 <sup>c</sup>	12.28 <sup>c</sup>	تنش متوسط (۵۰ درصد) Moderate DI (50%)
0.24 <sup>c</sup>	3.5 <sup>c</sup>	0.82 <sup>b</sup>	5.74 <sup>d</sup>	11 <sup>c</sup>	40.30 <sup>c</sup>	1.00 <sup>a</sup>	2.25 <sup>c</sup>	10.09 <sup>d</sup>	تنش شدید (۲۵ درصد) Severe DI (25%)

میانگین‌های دارای حروف مشابه در هر ستون، بر اساس آزمون LSD در سطح احتمال ۵ درصد اختلاف معنی‌داری ندارند

Means each column followed by a similar letter (s) is not significantly different at 5% probability levels based on LSD test



شکل ۲- اثر تنش کم آبیاری (۱۰۰ درصد، ۷۵ درصد، ۵۰ درصد و ۲۵ درصد ظرفیت گلدان) بر کیفیت ظاهری گل آلاله.

**Fig. 2. The effects of deficit irrigation (100% SWC; 75% SWC; 50% SWC; 25% SWC) on visual quality of *Ranunculus asiaticus*.**

تفاوت معنی‌داری با شاهد نداشت، اما تنش در سطح ۵۰ درصد ظرفیت گلدان، میزان تعرق برگ افزایش یافت؛ سپس در سطح ۲۵ درصد ظرفیت گلدان دوباره شروع به کاهش نمود. به طوری که بیش‌ترین شدت تعرق برگ مربوط به تنش متوسط ۵۰ درصد ظرفیت گلدان (۰/۸۸ میکرومول بر مترمربع بر ثانیه) بود که منجر به افزایش ۱۱۰ درصدی تعرق برگ نسبت به

شاخص‌های فتوسنتزی: نتایج تجزیه واریانس داده‌ها نشان داد که اثر تنش کم آبیاری بر دمای برگ، غلظت دی‌اکسیدکربن محیط و غلظت دی‌اکسیدکربن درون‌سلولی در سطح احتمال یک درصد و بر شدت تعرق برگ در سطح احتمال پنج درصد معنی‌دار بود (جدول ۳). بر اساس نتایج مقایسه میانگین داده‌ها تنش کم آبیاری در سطح ۷۵ درصد از نظر شدت تعرق

هدرروی آب جلوگیری شود. بنابراین با شروع دوره خشکی تا مدتی گیاه تعرق و هدایت روزنه‌ای خود را در سطح حداکثر نگه می‌دارد؛ ولی با تداوم دوره خشکی اقدام به تنگ نمودن روزنه و در نهایت بستن آن‌ها می‌نماید (۴۳).

وضعیت بدون تنش (۰/۴۲ میکرومول بر مترمربع بر ثانیه) شد (جدول ۴). کاهش تعرق در اثر تنش آبی مکانیسمی برای جلوگیری از اتلاف آب است. در هنگام تنش خشکی، گیاه برای اجتناب از خشکی و نهایت استفاده از مقدار آب محدودی که در اختیار دارد، اقدام به بستن روزنه‌های خود می‌نماید تا از

جدول ۳- تجزیه واریانس اثر تنش کم‌آبیاری بر شاخص‌های فتوسنتزی- فیزیولوژیک و کارایی مصرف آب گل آلاله.

**Table 3. Analysis of variance of the effect of deficit irrigation stress on photosynthesis-physiologic parameters and WUE of *Ranunculus asiaticus*.**

میانگین مربعات Mean of square								
کارایی مصرف آب Water use efficiency	نشت یونی Electrolyte leakage	محتوای نسبی آب برگ Relative water content	میزان دی‌اکسید کربن درون سلولی Intercellular CO <sub>2</sub> concentration	میزان دی‌اکسید کربن محیط Ambient CO <sub>2</sub> concentration	دمای برگ Leaf temperature	شدت تعرق Transpiration rate	درجه آزادی df	منابع تغییر S.O.V.
0.000005**	1594.45**	80.17**	1399.43**	1392.14**	3.05**	0.18*	3	تنش کم‌آبیاری Deficit irrigation stress
0.0000007	21.34	5.68	39.75	27.90	0.05	0.03	12	خطا Error
12.29	7.99	3.82	1.38	1.16	0.70	31.21	-	ضریب تغییرات (درصد) CV (%)

\* و \*\* به ترتیب معنی‌داری در سطح احتمال ۵ و ۱ درصد را نشان می‌دهد

\* and \*\* significant at 5% and 1% probability levels, respectively

مرتبط است (۴۴). معمولاً کمبود آب منجر به بسته شدن روزنه‌ها می‌شود و این امر باعث افزایش دمای برگ در گیاهان می‌شود. دمای بالای برگ برای فعالیت‌های آنزیمی در گیاهان نامطلوب است و هم‌چنین باعث مهار فعالیت فتوسیستم II، غیرفعال شدن روئیسکو و اختلال در غشای سلولی می‌گردد (۳). بنابراین در سطوح شدیدتر تنش آبی در گل آلاله دمای برگ افزایش یافت که می‌تواند به اختلال در فرایندهای فیزیولوژیک گیاه مرتبط باشد.

مقایسه میانگین داده‌های مربوط به دمای برگ نشان داد که کم‌ترین میزان دمای برگ مربوط به سطح بدون تنش بود و با افزایش تنش کم‌آبیاری به دمای برگ افزوده شد، به گونه‌ای که بیش‌ترین دمای برگ مربوط تنش شدید ۲۵ درصد ظرفیت گلدان (۳۱/۹۰) درجه سلیسیوس) بود که افزایش ۷ درصدی نسبت به شرایط بدون تنش داشت (جدول ۴). از دمای برگ می‌توان به عنوان یک صفت فیزیولوژیک برای تعیین وضعیت آب گیاه استفاده کرد. افزایش دمای برگ در شرایط کم‌آبی با کاهش تعرق و هدایت روزنه‌ای

و تقویت تنفس ارتباط داد که منجر به افزایش غلظت دی‌اکسیدکربن می‌شود (۴۶). غلظت دی‌اکسیدکربن درون سلولی نشان‌دهنده فقدان یا مصرف دی‌اکسیدکربن در چرخه کلوین است و میزان آسیب به عوامل تثبیت‌کننده آن را نشان می‌دهد. در وضعیت تنش خشکی، آسیب وارد شده به عوامل بیوشیمیایی تثبیت دی‌اکسیدکربن سبب می‌شود که آسیمیلایسیون دی‌اکسیدکربن کاهش و در نتیجه دی‌اکسیدکربن درون سلولی افزایش یابد (۴۷). با توجه به نتایج ارائه شده در جدول ۴، به نظر می‌رسد که نزدیک بودن دو عدد مربوط به غلظت دی‌اکسیدکربن محیط و غلظت دی‌اکسیدکربن درون سلولی در شرایط تنش نشان‌دهنده هر دو نوع محدودیت روزنه‌ای و غیرروزنه‌ای برای فرایند فتوسنتز باشد. همان‌طور که نتایج حاضر نشان دادند، در گیاه آلاله تغییرات ظاهری و کاهش در اندازه گیاه از تغییرات در شاخص‌های فتوسنتزی تاثیر پذیرفته است. احتمال می‌رود که کاهش دسترسی به دی‌اکسیدکربن، افزایش شدت تعرق و به دنبال آن افزایش دمای برگ سبب اختلال در فرایند فتوسنتز، کاهش مقدار انباشت‌های فتوسنتزی در نهایت کاهش اندازه گیاه می‌شود.

به‌طور مشابه با افزایش شدت تنش کم آبیاری، افزایش معنی‌داری در میزان غلظت دی‌اکسیدکربن محیط ایجاد شد. به طوری که کم‌ترین میزان غلظت دی‌اکسیدکربن محیط مربوط به شرایط بدون تنش (۴۳۵/۲۴ میکرومول بر مترمربع بر ثانیه) و بیش‌ترین میزان آن مربوط به وضعیت تنش شدید ۲۵ درصد ظرفیت گلدان (۴۷۹/۰۵ میکرومول بر مترمربع بر ثانیه) بود که منجر به افزایش ۱۰ درصدی نسبت به سطح بدون تنش شد (جدول ۴). نتایج ارائه شده در جدول ۴ نشان می‌دهد که کم‌ترین و بیش‌ترین مقادیر دی‌اکسیدکربن درون سلولی به ترتیب از سطح بدون تنش و تنش شدید ۲۵ درصد ظرفیت گلدان به میزان ۴۳۴/۷۵ و ۴۷۹/۷۴ میکرومول بر مترمربع بر ثانیه به دست آمد و باعث افزایش ۱۰ درصدی تنش شدید نسبت به تیمار بدون تنش شد.

افزایش غلظت دی‌اکسیدکربن محیط در اثر تنش کم آبی را می‌توان به کوچک شدن دهانه روزنه‌ها (محدودیت روزنه‌ای) و محدودیت‌های غیرروزنه‌ای (شامل فرایندهای انتشار مانند کاهش هدایت مزوفیل و فرایندهای متابولیک مانند محدودیت‌های فتوشیمیایی و آنزیمی) و در نهایت کاهش فتوسنتز (۳، ۲۷ و ۴۵)

جدول ۴- مقایسه میانگین اثر تنش کم آبیاری بر شاخص‌های فتوسنتزی گل آلاله.

**Table 4. Mean comparison the effect of deficit irrigation stress on photosynthesis parameters of *Ranunculus asiaticus*.**

میزان دی‌اکسیدکربن درون سلولی Inter-cellular CO <sub>2</sub> concentration (μmol.m <sup>-2</sup> .s <sup>-1</sup> )	میزان دی‌اکسیدکربن محیط Ambient CO <sub>2</sub> concentration (μmol.m <sup>-2</sup> .s <sup>-1</sup> )	دمای برگ Leaf temperature (°C)	شدت تعرق Transpiration rate (μmol.m <sup>-2</sup> .s <sup>-1</sup> )	تنش کم آبیاری DI (%SWC)
434.75 <sup>c</sup>	435.24 <sup>d</sup>	29.85 <sup>d</sup>	0.42 <sup>b</sup>	بدون تنش (۱۰۰ درصد) Full irrigation (100%)
449.8 <sup>b</sup>	445.94 <sup>c</sup>	30.35 <sup>c</sup>	0.55 <sup>b</sup>	تنش ملایم (۷۵ درصد) Low DI (75%)
455.89 <sup>b</sup>	454.34 <sup>b</sup>	30.85 <sup>b</sup>	0.88 <sup>a</sup>	تنش متوسط (۵۰ درصد) Moderate DI (50%)
479.74 <sup>a</sup>	479.05 <sup>a</sup>	31.90 <sup>a</sup>	0.45 <sup>b</sup>	تنش شدید (۲۵ درصد) Severe DI (25%)

میانگین‌های دارای حروف مشابه در هر ستون، براساس آزمون LSD در سطح احتمال ۵ درصد اختلاف معنی‌داری ندارند

Means in each column followed by a similar letter (s) are not significantly different at 5% probability levels based on LSD test

یا در شرایطی که خشکی‌های تصادفی رخ می‌دهد، مهم است (۵۱). به‌طور کلی تنش خشکی باعث کاهش پایداری غشای سلول و در نتیجه افزایش نشت یون‌ها از سلول می‌شود (۴۱). از طرف دیگر افزایش پراکسیداسیون لیپیدها و نشت یونی نشان‌دهنده آسیب اکسیداتیو، کاهش سیالیت غشاء و تغییر هموستازی یون به‌دلیل تجمع سریع گونه‌های فعال اکسیژن است (۵۲). نتایج مطالعه حاضر نشان داد زمانی که گیاهان در معرض تنش شدید کم‌آب‌یاری قرار گرفتند، نشت یونی افزایش معنی‌داری داشت که مطابق با نتایج گائو و همکاران (۲۰۲۰) روی دو گونه آدونیس بود (۵۳).

**کارایی مصرف آب:** بر اساس جدول ۳، تنش کم‌آب‌یاری تأثیر معنی‌داری بر کارایی مصرف آب گل آلاله در سطح احتمال یک درصد داشت. نتایج نشان داد کارایی مصرف آب گل آلاله با افزایش تنش کم‌آب‌یاری از سطح بدون تنش (۰/۰۰۸ گرم بر میلی‌لیتر) به سطح تنش شدید ۲۵ درصد (۰/۰۰۵ گرم بر میلی‌لیتر) و تنش متوسط ۵۰ درصد ظرفیت گلدان (۰/۰۰۵ گرم بر میلی‌لیتر)، به میزان ۳۷/۵ درصد کاهش یافت (شکل ۴). هر عاملی که روی عملکرد و میزان ماده خشک گیاه اثر منفی بگذارد، بر کارایی مصرف آب نیز اثر منفی دارد (۵۴)؛ از این‌رو کاهش میزان آب آبیاری چون بر کاهش میزان زیست توده گیاه آلاله اثر داشته، میزان کارایی را نیز کاهش داده است. در پژوهش حاضر اختلاف معنی‌دار بین سطح بدون تنش و تنش ملایم کم‌آب‌یاری ۷۵ درصد ظرفیت گلدان مشاهده نشد؛ در حالی‌که در تنش شدید کم‌آب‌یاری میزان کارایی مصرف آب کاهش یافت. بنابراین اعمال کم‌آب‌یاری ملایم ممکن است موجب کاهش ناچیزی در عملکرد و کیفیت گل آلاله شود. با این وجود، می‌تواند بهبود کارایی مصرف آب را به‌دنبال داشته باشد. کارایی مصرف آب با افزایش تنش کم‌آب‌یاری کاهش یافت که نشان‌دهنده کاهش بیش‌تر وزن خشک کل گیاه آلاله در مقایسه با آب

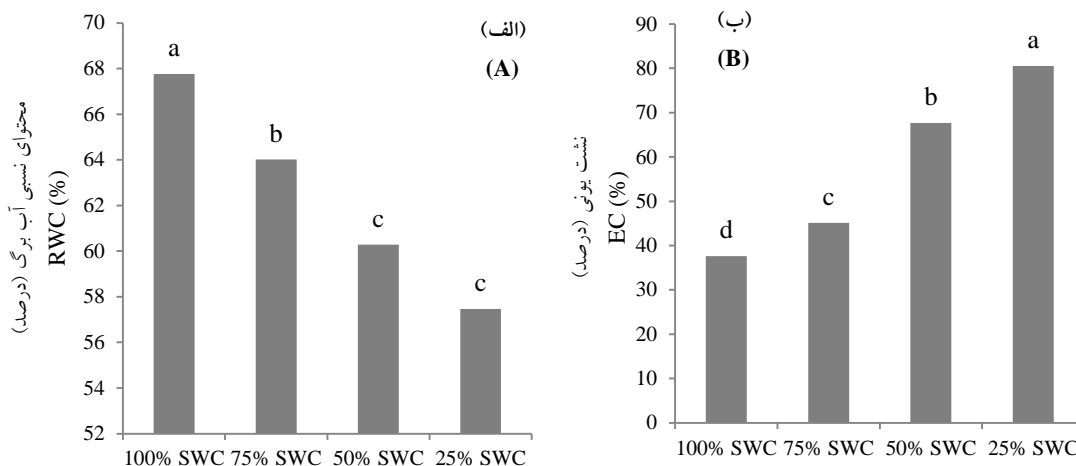
صفات فیزیولوژیک: با توجه به نتایج تجزیه واریانس داده‌ها، محتوای نسبی آب برگ زیر تأثیر تیمار تنش کم‌آب‌یاری در بین تیمارهای اعمال شده در سطح احتمال یک درصد معنی‌دار شد (جدول ۳). نتایج نشان می‌دهد که محتوای نسبی آب برگ با اعمال تنش کم‌آب‌یاری در طول دوره رشد کاهش یافت، به‌گونه‌ای که تنش کم‌آب‌یاری در سطح تنش متوسط ۵۰ درصد و تنش شدید ۲۵ درصد ظرفیت گلدان، محتوای نسبی آب برگ را به ترتیب به میزان ۱۱/۰۶ و ۱۵/۲۲ درصد نسبت به شاهد کاهش داد (شکل ۳ الف). این نتایج مطابق با نتایج امیدیان و همکاران (۲۰۲۲) و سروندی و همکاران (۲۰۲۰) بود (۹ و ۴۸). محتوای نسبی آب برگ یکی از شاخص‌های فیزیولوژیکی پاسخ‌دهنده به تنش خشکی است که نشان‌دهنده میزان آب موجود در اندام‌های گیاهی بوده و قابلیت یک گیاه در حفظ آب در شرایط تنش را مشخص می‌نماید (۴۹). کاهش محتوای نسبی آب برگ در شرایط تنش خشکی ممکن است به دلیل عدم تعادل آب در گیاه باشد؛ زیرا در شرایط تنش، دسترسی ریشه گیاه به آب محدود شده و شدت تعرق بیش‌تر از جذب و انتقال آب توسط ریشه است که در نهایت آب از دست رفته در اثر تعرق جبران نمی‌شود و محتوای آب برگ کاهش می‌یابد (۵۰).

بر اساس جدول تجزیه واریانس، اثر تنش کم‌آب‌یاری بر نشت یونی در بین تیمارهای اعمال شده در سطح احتمال یک درصد معنی‌داری شد (جدول ۳). در شرایط تنش کم‌آب‌یاری، افزایش معنی‌داری در نشت یونی برگ مشاهده شد، به‌طوری‌که گیاهان به‌ترتیب میزان ۶۷/۶۹ و ۸۰/۵۵ درصد نشت یونی در سطح تنش متوسط ۵۰ درصد و تنش شدید ۲۵ درصد ظرفیت گلدان نشان دادند. این افزایش‌ها به ترتیب برابر با ۷۹/۸۸ و ۱۱۴/۰۵ درصد نسبت به شرایط بدون تنش بود (شکل ۳ ب). یکپارچگی ساختاری غشاهای سلولی برای بقا در دوره‌های خشکی شدید



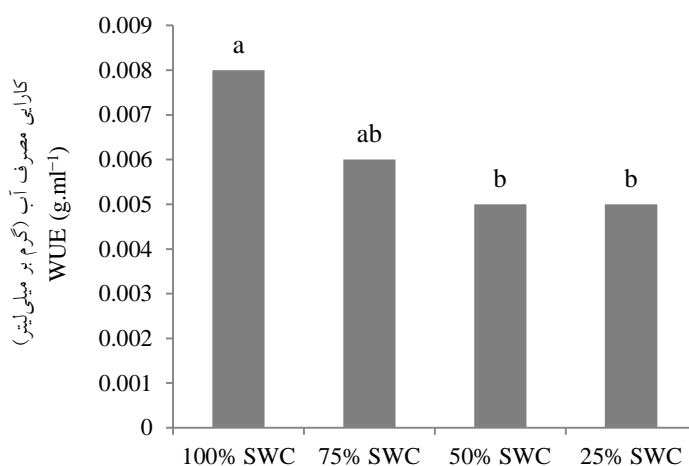
(۲۰۲۱) در همین راستا نشان داد که با افزایش دور آبیاری، میزان کارایی مصرف آب گل همیشه بهار کاهش قابل توجهی داشت و بیش‌ترین میزان کارایی مصرف آب از دور آبیاری سه روز و کم‌ترین میزان کارایی از دور آبیاری ۱۲ روز به‌دست آمد (۵۵).

مصرفی است. از طرفی در شرایط تنش به دلیل کاهش رشد و کاهش سطح فتوسنتزکننده، میزان فعالیت‌های فتوسنتز گیاه کاهش می‌یابد و گیاه از مواد تولیدی مصرف می‌کند؛ در نتیجه وزن خشک و کارایی مصرف آب کاهش می‌یابد. نتایج گلدانی و همکاران



شکل ۳- اثر تنش کم‌آبیاری (۱۰۰ درصد، ۷۵ درصد، ۵۰ درصد و ۲۵ درصد ظرفیت گلدان) بر محتوای نسبی آب برگ (الف) و نشت یونی (ب) گل آلاله. میانگین‌های دارای حروف مشابه در هر ستون، براساس آزمون LSD در سطح احتمال ۵ درصد اختلاف معنی‌داری ندارند.

**Fig. 3.** The effects of deficit irrigation (100% SWC; 75% SWC; 50% SWC; 25% SWC) on relative water content (A) and electrolyte leakage (B) of *Ranunculus asiaticus*. Means in each column followed by a similar letter (s) are not significantly different at 5% probability levels based on LSD test.



شکل ۴- اثر تنش کم‌آبیاری (۱۰۰ درصد، ۷۵ درصد، ۵۰ درصد و ۲۵ درصد ظرفیت گلدان) بر کارایی مصرف آب گل آلاله. میانگین‌های دارای حروف مشابه در هر ستون، براساس آزمون LSD در سطح احتمال ۵ درصد اختلاف معنی‌داری ندارند.

**Fig. 4.** The effects of deficit irrigation (100% SWC; 75% SWC; 50% SWC; 25% SWC) on water use efficiency of *Ranunculus asiaticus*. Means in each column followed by a similar letter (s) is not significantly different at 5% probability levels based on LSD test.

درصد)، و برای تیمارهای تنش ملایم (۷۵ درصد)، تنش متوسط (۵۰ درصد) و تنش شدید (۲۵ درصد) به ترتیب معادل ۳۱۷، ۲۴۳ و ۱۸۰ میلی‌لیتر بود. با افزایش شدت تنش کم‌آبیاری، میزان وزن خشک گیاه کاهش و میزان آب ذخیره شده افزایش یافت، به‌گونه‌ای که آبیاری گل آلاله با تنش متوسط ۵۰ درصد ظرفیت گلدان در طول فصل رشد در مقایسه با تیمار بدون تنش موجب ذخیره ۲۶/۸۰ درصدی آب آبیاری شد؛ اما میزان وزن خشک بوته را ۴۸/۳۷ درصد کاهش داد. به‌علاوه تنش ۲۵ درصد ظرفیت گلدان منجر به کاهش شدید وزن خشک کل بوته شده، اما به شدت موجب صرفه‌جویی در مصرف آب شد و میزان ذخیره آب ۴۵/۷۸ درصد بود.

میزان تحمل به تنش کم‌آبیاری و میزان آب ذخیره شده: بررسی درجه تحمل به تنش کم‌آبیاری در گل آلاله بر اساس کاهش وزن خشک نشان داد که با افزایش تنش کم‌آبیاری، میزان تحمل به تنش کاهش پیدا می‌کند؛ به‌طوری‌که گل آلاله در سطح تنش شدید با میزان ۶۱/۷۳ درصد کاهش نسبت به شاهد یک گیاه حساس به تنش کم‌آبیاری محسوب می‌شود. در حالی‌که در سطح تنش متوسط ۵۰ درصد ظرفیت گلدان با میزان ۴۸/۳۷ درصد جز گیاهان نیمه حساس طبقه‌بندی می‌شود (جدول ۵).

نتایج مربوط به میزان آب ذخیره شده گل آلاله نشان داد که مقدار آب مورد نیاز در طی دوره رشد گیاه معادل ۳۳۲ میلی‌لیتر برای سطح بدون تنش (۱۰۰

جدول ۵- درجه تحمل گل آلاله به تنش - آبی در سطوح مختلف تیمار تنش کم‌آبیاری.

Table 5. Degree of water stress tolerance of *Ranunculus asiaticus* at different levels of deficit irrigation.

درجه تحمل به تنش کم‌آبیاری Degree of tolerance to deficit irrigation stress *	درصد تحمل تنش کم‌آبیاری Percentage of tolerance to deficit irrigation stress (%)	کل وزن خشک بوته (گرم) Total plant dry weight (g)	تنش کم‌آبیاری Deficit irrigation stress (% SWC)
-	-	2.77	بدون تنش (۱۰۰ درصد) Full irrigation (100%)
نیمه متحمل moderately tolerant	27.64	2.17	تنش ملایم (۷۵ درصد) Low deficit irrigation (75%)
نیمه حساس moderately sensitive	48.37	1.43	تنش متوسط (۵۰ درصد) Moderate deficit irrigation (50%)
حساس sensitive	61.73	1.06	تنش شدید (۲۵ درصد) Severe deficit irrigation (25%)

\* خیلی حساس: نشان‌دهنده کاهش وزن خشک بیش‌تر از ۸۰ درصد نسبت به کل وزن خشک بوته؛ حساس: نشان‌دهنده کاهش وزن خشک بین ۶۰ تا ۸۰ درصد نسبت به کل وزن خشک بوته؛ نیمه متحمل: نشان‌دهنده کاهش وزن خشک بین ۴۰ تا ۶۰ درصد نسبت به کل وزن خشک بوته؛ نیمه حساس: نشان‌دهنده کاهش وزن خشک بین ۲۰ تا ۴۰ درصد نسبت به کل وزن خشک بوته؛ متحمل: نشان‌دهنده کاهش وزن خشک کم‌تر از ۲۰ درصد نسبت به کل وزن خشک بوته (۱)

\* Very sensitive, showing more than 80% reduction in total dry weight; sensitive, showing between 60 and 80% reduction in total plant dry weight; moderately sensitive, between 40 and 60% reduction in total plant dry weight; moderately tolerant, showing between 20 and 40% reduction in total plant dry weight; tolerant, showing less than 20% reduction in total plant dry weight (1)

سطح تنش ملایم، یک گیاه نیمه متحمل می‌باشد و تنش ملایم تأثیر ناچیزی روی خصوصیات ظاهری گل آلاله داشته است. بنابراین توصیه می‌شود برای صرفه‌جویی در مصرف آب و افزایش کارایی آن و نیز رشد بهینه گل آلاله بدون ایجاد کاهش قابل توجه در ارزش زینتی آن از تنش ملایم ۷۵ درصد ظرفیت گلدان استفاده شود.

### نتیجه‌گیری کلی

درک واکنش‌های ریخت‌شناسی و فیزیولوژیکی گیاهان نسبت به مدیریت مصرف آب برای بهینه‌سازی تولید با کیفیت بالا و بدون به خطر انداختن ارزش اقتصادی محصول، ضروری است. نتایج این پژوهش نشان داد که تنش کم‌آبیاری (در سطوح متوسط و شدید) موجب کاهش صفات رویشی و زایشی گل آلاله شد. کارایی مصرف آب گل آلاله با افزایش تنش کم‌آبیاری کاهش یافت و مشخص شد که این گیاه در

### منابع

1. Sánchez-Blanco, M.J., Ortuño, M.F., Bañón, S. and Álvarez, S. 2019. Deficit irrigation as a strategy to control growth in ornamental plants and enhance their ability to adapt to drought conditions. *J. Hort. Sci. Biotechnol.* 94: 137-150.
2. Cheng, M., Wang, H., Fan, J., Zhang, S., Liao, Z., Zhang, F. and Wang, Y. 2021. A global meta-analysis of yield and water use efficiency of crops, vegetables and fruits under full, deficit and alternate partial root-zone irrigation. *Agric. Water Manage.* 248: 106771.
3. Parkash, V., Singh, S., Deb, S.K., Ritchie, G.L. and Wallace, R.W. 2021. Effect of deficit irrigation on physiology, plant growth, and fruit yield of cucumber cultivars. *Plant Stress.* 1: 100004.
4. Giordano, M., Petropoulos, S.A., Cirillo, C. and Roupahel, Y. 2021. Biochemical, physiological, and molecular aspects of ornamental plants adaptation to deficit irrigation. *Hort.* 7: 107.
5. Nordstedt, N.P. and Jones, M.L. 2020. Isolation of rhizosphere bacteria that improve quality and water stress tolerance in greenhouse ornamentals. *Front. Plant Sci.* 11: 826.
6. Cameron, R.W.F., Harrison-Murray, R.S., Atkinson, C.J. and Judd, H.L. 2006. Regulated deficit irrigation—a means to control growth in woody ornamentals. *J. Hort. Sci. Biotechnol.* 81: 435-443.
7. Álvarez, S., Gómez-Bellot, M.J., Acosta-Motos, J.R. and Sánchez-Blanco, M.J. 2019. Application of deficit irrigation in *Phillyrea angustifolia* for landscaping purposes. *Agric. Water Manage.* 218: 193-202.
8. Cirillo, C., Roupahel, Y., Caputo, R., Raimondi, G. and De Pascale, S. 2014. The influence of deficit irrigation on growth, ornamental quality, and water use efficiency of three potted *Bougainvillea* genotypes grown in two shapes. *Hort. Sci.* 49: 1284-1291.
9. Omidian, M., Roein, Z. and Shiri, M.A. 2022. Effect of foliar application of 24-epibrassinolide on water use efficiency and morpho-physiological characteristics of *Lilium* LA hybrid under deficit irrigation. *J. Plant Growth Regul.* 41: 1547-1560.
10. Zarrinabadi, I.G., Razmjoo, J., Mashhadi, A.A. and Boroomand, A. 2019. Physiological response and productivity of pot marigold (*Calendula officinalis*) genotypes under water deficit. *Ind. Crops Prod.* 139: 111488.
11. Álvarez, S. and Sánchez-Blanco, M.J. 2013. Changes in growth rate, root morphology and water use efficiency of potted *Callistemon citrinus* plants in response to different levels of water deficit. *Sci. Hort.* 156: 54-62.
12. Álvarez, S., Navarro, A., Bañón, S. and Sánchez-Blanco, M.J. 2009. Regulated deficit irrigation in potted *Dianthus* plants: Effects of severe and moderate water stress on growth and physiological responses. *Sci. Hort.* 122: 579-585.

13. Sadak, M.S. and Ramadan, A.A.E.M. 2021. Impact of melatonin and tryptophan on water stress tolerance in white lupine (*Lupinus termis* L.). *Physiol. Mol. Biol. Plant.* 27: 469-481.
14. Caser, M., Lovisolo, C. and Scariot, V. 2017. The influence of water stress on growth, ecophysiology and ornamental quality of potted *Primula vulgaris* 'Heidy' plants. New insights to increase water use efficiency in plant production. *Plant Growth Regul.* 83: 3. 361-373.
15. Vijayakumar, S., Laxman, R.H., Nair, S.A. and Nair, A.K. 2020. Effect of Different Moisture Regimes on the Yield, Quality and Water Use Efficiency of *Chrysanthemum* var. Marigold. *Int. J. Curr. Microbial.* 9: 3138-3151.
16. Carillo, P., Arena, C., Modarelli, G.C., De Pascale, S. and Paradiso, R. 2019. Photosynthesis in *Ranunculus asiaticus* L.: the influence of the hybrid and the preparation procedure of tuberous roots. *Front. Plant Sci.* 10: 241.
17. Jabbar, M.A.A. and Hussein, J.K. 2020. Effect of bio-fertilizers and humic acid on the growth of ranunculus (*Ranunculus asiaticus*) plant. *Plant Arch.* 20: 2201-2207.
18. Beruto, M., Rabaglio, M., Viglione, S., Van Labeke, M.C. and Dhooghe, E. 2018. *Ranunculus*. In: Van Huylenbroeck, J. (eds) *Ornamental Crops. Handbook of Plant Breeding*, Springer, Cham. 11: 649-671.
19. Biabi, H., Mehdizadeh, S.A. and Salmi, M.S. 2019. Design and implementation of a smart system for water management of *Lilium* flower using image processing. *Comput. Elec. Agric.* 160: 131-143.
20. Ogbaga, C.C., Stepien, P. and Johnson, G.N. 2014. Sorghum (*Sorghum bicolor*) varieties adopt strongly contrasting strategies in response to drought. *Physiol. Plant.* 152: 2. 389-401.
21. Talaat, N.B., Shawky, B.T. and Ibrahim, A.S. 2015. Alleviation of drought-induced oxidative stress in maize (*Zea mays* L.) plants by dual application of 24-epibrassinolide and spermine. *Environ. Exp. Bot.* 113: 47-58.
22. Ritchie, S.W. and Nguyen, H.T. 1990. Leaf water content and gas exchange parameters of two wheat genotypes differing in drought resistance. *Crop Sci.* 30: 105-111.
23. Lutts, S., Kinet, J.M. and Bouharmont, J. 1996. NaCl-induced senescence in leaves of rice (*oryza sativa* L.) cultivars differing in salinity resistance. *J. Ann. Bot.* 78: 389-398.
24. Kalamartzis, I., Dordas, C., Georgiou, P. and Menexes, G. 2020. The use of appropriate cultivar of basil (*Ocimum basilicum*) can increase water use efficiency under water stress. *Agron.* 10: 1. 70.
25. Chikha, M.B., Hessini, K., Ourteni, R.N., Ghorbel, A. and Zoghlami, N. 2016. Identification of barley landrace genotypes with contrasting salinity tolerance at vegetative growth stage. *Plant Biotechnol.* 33: 287-295.
26. Ismail, S.M. 2010. Influence of deficit irrigation on water use efficiency and bird pepper production (*Capsicum annum* L.). *Met. Env. Arid Land Agric. Sci.* 21: 29-43.
27. Farooq, M., Wahid, A., Kobayashi, N.S.M.A., Fujita, D.B.S.M.A. and Basra, S.M.A. 2009. Plant drought stress: effects, mechanisms and management. *Agron. Sustain. Dev.* 29: 185-212.
28. Yang, X., Lu, M., Wang, Y., Wang, Y., Liu, Z. and Chen, S. 2021. Response mechanism of plants to drought stress. *Hort.* 7: 50.
29. Koźmińska, A., Al Hassan, M., Wiszniewska, A., Hanus-Fajerska, E., Boscaiu, M. and Vicente, O. 2019. Responses of succulents to drought: comparative analysis of four *Sedum* (Crassulaceae) species. *Sci. Hort.* 243: 235-242.
30. Sallume, M.O., Abood, M.A., Hamdi, G.J. and Sarheed, B.R. 2020. Influence of foliar fertilization of amino decanate® on growth and yield of eggplant (*Solanum melongena*) under water stress conditions. *Res. Crops.* 21: 557-562.

31. Haroon, M., Hai-yan, Y., Hailan, C. and Xiang-ju, L. 2019. Growth and seed production response of *Commelina Communis* L. to water stress. *Gesunde Pflanzen*. 71: 4. 281-288.
32. El-Nashar, Y. and Hassan, B.A. 2020. Effect of saline irrigation water levels on the growth of two *Zinnia elegans* L. cultivars. *Sci. J. Flowers Ornam. Plants*. 7: 425-445.
33. Ahmadvpour, R. and Bahrami, T. 2016. Influence foliar application of compost tea under water deficit stress of lentil plant by assessment of morphological parameters. *Iran. J. Plant Physiol. Biochem*. 1: 40-51. (In Persian)
34. Hafez, Y., Attia, K., Alamery, S., Ghazy, A., Al-Doss, A., Ibrahim, E., L., Awad, A. and Abdelaal, K. 2020. Beneficial effects of biochar and chitosan on antioxidative capacity, osmolytes accumulation, and anatomical characters of water-stressed barley plants. *Agron*. 10: 5. 630.
35. Owart, B.R., Corbi, J., Burke, J.M. and Dechaine, J.M. 2014. Selection on crop-derived traits and QTL in sunflower (*Helianthus annuus*) crop-wild hybrids under water stress. *PLoS One*. 9: 7. 102717.
36. Rafi, Z.N., Kazemi, F. and Tehranifar, A. 2019. Effects of various irrigation regimes on water use efficiency and visual quality of some ornamental herbaceous plants in the field. *Agric. Water Manag.* 212: 78-87.
37. Pingping, W.U., Chubin, W.U. and Biyan, Z.H.O.U. 2017. Drought stress induces flowering and enhances carbohydrate accumulation in *Averrhoa carambola*. *Hort. Plant J.* 3: 60-66.
38. Antonić, D.D., Subotić, A.R., Dragičević, M.B., Pantelić, D., Milošević, S.M., simonović, A.D. and Momčilović, I. 2020. Effects of Exogenous Salicylic Acid on Drought Response and Characterization of Dehydrins in *Impatiens walleriana*. *Plants*. 9: 11. 1589.
39. Sahithi, B.M., Razi, K., Al Murad, M., Vinothkumar, A., Jagadeesan, S., Benjamin, L.K., Jeong, B.R. and Muneer, S. 2021. Comparative physiological and proteomic analysis deciphering tolerance and homeostatic signaling pathways in chrysanthemum under drought stress. *Physiol. Plant*. 172: 289-303.
40. Umar, S., Sharma, M.P., Khan, W. and Ahmad, S. 2017. Variation in ornamental traits, physiological responses of *Tagetes erecta* L. and *T. patula* L. in relation to antioxidant and metabolic profile under deficit irrigation strategies. *Sci. Hort.* 214: 200-208.
41. Osakabe, Y., Osakabe, K., Shinozaki, K. and Tran, L.S.P. 2014. Response of plants to water stress. *Front. Plant Sci.* 5: 86.
42. Zeighami Nejad, K., Ghasemi, M., Shamili, M. and Damizadeh, G.R. 2020. Effect of mycorrhiza and vermicompost on drought tolerance of lime seedlings (*Citrus aurantifolia* cv. Mexican Lime). *Int. J. Fruit Sci.* 20: 646-657.
43. Nahar, S., Sahoo, L. and Tanti, B. 2018. Screening of drought tolerant rice through morpho-physiological and biochemical approaches. *Biocatal. Agric. Biotechnol.* 15: 150-159.
44. Hosseinzadeh, S.R., Amiri, H. and Ismaili, A. 2018. Evaluation of photosynthesis, physiological, and biochemical responses of chickpea (*Cicer arietinum* L. cv. Pirouz) under water deficit stress and use of vermicompost fertilizer. *J. Integr. Agric.* 17: 11. 2426-2437.
45. Ghassemi, S., Farhangi-Abriz, S., Faegi-Analou, R., Ghorbanpour, M. and Lajayer, B.A. 2018. Monitoring cell energy, physiological functions and grain yield in field-grown mung bean exposed to exogenously applied polyamines under drought stress. *Soil Sci. Plant Nutr.* 18: 4. 1108-1125.
46. Wang, Z., Li, G., Sun, H., Ma, L., Guo, Y., Zhao, Z., Gao, H. and Mei, L. 2018. Effects of drought stress on photosynthesis and photosynthetic electron transport chain in young apple tree leaves. *Biol Open*. 7: 11. bio035279.
47. Zhang, Y., Chen, Q. and Tang, H. 2018. Variation on photosynthetic performance in kiwifruit seedling during drought stress and rewatering. In 2018 International Workshop on Bioinformatics, Biochemistry, Biomedical Sciences. Atlantis Press. pp. 56-59.

48. Sarvandi, S., Ehtesham Nia, A., Rezaei Nejad, A. and Azimi, M.H. 2020. Morpho-Physiological Responses of Some Iris Cultivars under Drought and Salinity Stresses. *J. Agric. Sci. Technol.* 22: 535-546.
49. Kiani, R., Nazeri, V., Shokrpour, M. and Hano, C. 2020. Morphological, physiological, and biochemical impacts of different levels of long-term water deficit stress on *Linum album* Ky. ex Boiss. accessions. *Agron.* 10: 12. 1966.
50. Zahedyan, A., Jahromi, A.A., Zakerin, A., Abdossi, V. and Torkashvand, A.M. 2021. Nitroxin bio-fertilizer improves growth parameters, physiological and biochemical attributes of cantaloupe (*Cucumis melo* L.) under water stress conditions. *J. Saudi Soc. Agric.* 21: 1. 8-20.
51. Oraee, A. and Tehranifar, A. 2020. Evaluating the potential drought tolerance of pansy through its physiological and biochemical responses to drought and recovery periods. *Sci. Hort.* 265: 109225.
52. Cheronno, S., Ntini, C., Wassie, M., Mollah, M.D., Belal, M.A., Ogutu, C. and Han, Y. 2020. Exogenous application of melatonin improves drought tolerance in coffee by regulating photosynthetic efficiency and oxidative damage. *J. Am. Soc. Hort. Sci.* 1: 1-9.
53. Gao, S., Wang, Y., Yu, S., Huang, Y., Liu, H., Chen, W. and He, X. 2020. Effects of drought stress on growth, physiology and secondary metabolites of Two Adonis species in Northeast China. *Sci. Hort.* 259: 108795.
54. Sajadi, F., hezarjaribi, A. and Jamali, S. 2020. The effects of different irrigation regimes on yield and yield components Of Sweet pepper (*Capsicum annum*) under greenhouse conditions. *Irrig. Water Eng.* 11: 321-333. (In Persian)
55. Goldani, M., Dolatkhahi, A., Parsa, M., Vahdati, N. and Rasouli, Z. 2021. Investigation of improving the drought tolerance in Persian petunia (*Petunia* sp.) by exogenous application of salicylic acid and gibberellic acid. *Acta Sci. Pol. Hortorum Cultus.* 20: 37-48.